

物理答题卡

答题卡类型: B

姓名 _____

贴条形码区

准考证号 _____

注意
事项

1. 答题前, 考生务必先认真核准条形码上的姓名、准考证号, 然后使用0.5毫米的黑色笔迹签字笔将姓名、准考证号填写在相应位置, 并在答题卡背面左上角填写姓名和准考证号末两位。要求字体工整、笔迹清晰。
2. 答选择题时, 必须使用2B铅笔填涂。修改时, 要用橡皮将修改处擦干净。规范填涂样例:
3. 答非选择题时, 必须使用0.5毫米的黑色笔迹签字笔书写; 作图题可先用铅笔绘出, 确认后再用0.5毫米的黑色笔迹签字笔描清楚。要求字体工整、笔迹清晰。严格按题号所指示的答题区域作答, 超出答题区域书写的答案无效; 在试题、草稿纸上答题无效。
4. 保持答题卡清洁、完整。严禁折叠, 严禁在答题卡上作任何标记, 严禁使用涂改液、胶带纸和修正带。严禁污染答题卡上的黑色方块。
5. 未按上述要求填写、答题, 影响评分质量, 后果自负。

此栏禁止考生填涂 缺考标记 缺考考生由监考员贴条形码, 并用2B铅笔填涂左边的缺考标记。

选择题 (用2B铅笔填涂)

单项选择题

- | | | | | | | |
|--------------------------|--------------------------|--------------------------|--------------------------|--------------------------|--------------------------|--------------------------|
| 1 | 2 | 3 | 4 | 5 | 6 | 7 |
| <input type="checkbox"/> | <input type="checkbox"/> | <input type="checkbox"/> | <input type="checkbox"/> | <input type="checkbox"/> | <input type="checkbox"/> | <input type="checkbox"/> |
| <input type="checkbox"/> | <input type="checkbox"/> | <input type="checkbox"/> | <input type="checkbox"/> | <input type="checkbox"/> | <input type="checkbox"/> | <input type="checkbox"/> |
| <input type="checkbox"/> | <input type="checkbox"/> | <input type="checkbox"/> | <input type="checkbox"/> | <input type="checkbox"/> | <input type="checkbox"/> | <input type="checkbox"/> |
| <input type="checkbox"/> | <input type="checkbox"/> | <input type="checkbox"/> | <input type="checkbox"/> | <input type="checkbox"/> | <input type="checkbox"/> | <input type="checkbox"/> |

多项选择题

- | | | |
|--------------------------|--------------------------|--------------------------|
| 8 | 9 | 10 |
| <input type="checkbox"/> | <input type="checkbox"/> | <input type="checkbox"/> |
| <input type="checkbox"/> | <input type="checkbox"/> | <input type="checkbox"/> |
| <input type="checkbox"/> | <input type="checkbox"/> | <input type="checkbox"/> |
| <input type="checkbox"/> | <input type="checkbox"/> | <input type="checkbox"/> |

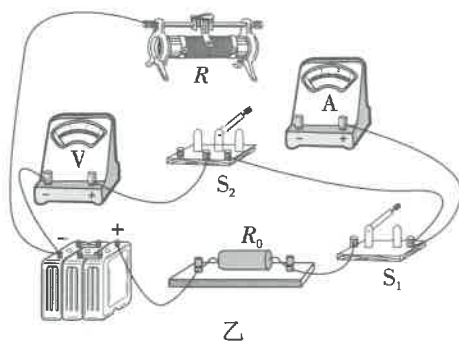
非选择题 (用0.5毫米的黑色笔迹签字笔书写)

11. (6分)

- (1) _____
- (2) _____

12. (10分)

(1)

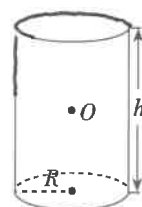


请在各题目的答题区域内作答, 超出答题区域的答案无效

请在各题目的答题区域内作答, 超出答题区域的答案无效

- (2) _____
- (3) _____
- (4) _____

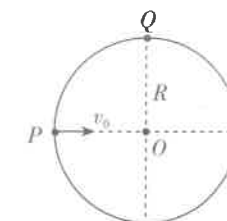
13. (10分)



请在各题目的答题区域内作答, 超出答题区域的答案无效

请在各题目的答题区域内作答, 超出答题区域的答案无效

14. (12分)



请在各题目的答题区域内作答, 超出答题区域的答案无效

考生
必填

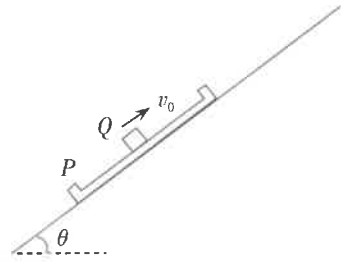
姓名

准考证号
末两位

考生务必将姓名、准考证号末两位用0.5毫米的
黑色笔迹签字笔认真填写在书写框内，准考证号末
两位的每个书写框内只能填写一个阿拉伯数字。

请在各题目的答题区域内作答，超出答题区域的答案无效

15. (16分)



请在各题目的答题区域内作答，超出答题区域的答案无效

请在各题目的答题区域内作答，超出答题区域的答案无效

考生请勿在此区域作答

支点
物理
曹亚辉高中物理
www.zhidianwuli.com

请在各题目的答题区域内作答，超出答题区域的答案无效

请在各题目的答题区域内作答，超出答题区域的答案无效

考生请勿在此区域作答

请在各题目的答题区域内作答，超出答题区域的答案无效